"De Barnevelder"

Uitgave van De Barnevelder Club

De Barnevelder, nr. 103, April 2020.

Clubblad van ‘De Barnevelder Club’
Dit clubblad verschijnt drie keer per jaar

Bestuurssamenstelling

Voorzitter	Hans Stil	06-10704956
Secretaris	Henk Bakker	030-6666636
Email: Secretaris@barnevelderclub.nl		
Penningmeester	Vacant	
Bestuursleden	Gerrit Simmelink	
	Vacant	
Erevoorzitter	Dick de Boer	
Ereleden	Jan Krijthe	
	Gijs Donkersteeg	
	Cees van der Burg	
	John van Dijk	
	Cees van der Wel	

Contributie: € 25,00 per jaar t.n.v. penningmeester Barnevelderclub, Girorekening NL65 INGB 00022.57.398

Redactie clubblad:
Vacant

Beheer website:
Barend van de Bruinhorst
www.Barnevelderclub.nl

Inhoudsopgave Blz.

Van de voorzitter 4
Contributie 2020 5
Belangrijke data: 5
ALV 2020 6
Betere ziekteresistentie door fokken op natuurlijke antilichamen. Feit of fabel? 7
Corona en onze hobby 10
Keurverslag Provinciale Tentoonstelling 2020 Zuid Holland. 13
..... 16
Keurverslag Noordshow 17
Keurverslag Keuring Noordshow te Assen 23
Impressie van de Barnevelders op de Junggeflügelschau in de Hannover Messe december 2019 28
Een kijkje achter de schermen bij Barend van de Bruinhorst. 34
Nederlandse Barnevelderstandaard. 48
Erkenning Barnevelder kriel in de kleurslag “Mahonie roodbruin”. 51
Prijswinnaars 2019 en 2020 van de Barnevelderclub. 55
Paaseieren schilderen – 8 leuke manieren om je paasei te verven & versiertips 60
Wist U: 67

Van de voorzitter

Beste leden van de Barnevelderclub,

Het zijn nu bijzondere tijden in Nederland. Wie had ooit gedacht dat er een “ophokplicht” zou gelden voor zowel onze kippen als onszelf. In het ons clubblad kunt u lezen hoe de KLN denkt over de gevolgen van Corona virus voor onze hobby.

De maatregelen van de overheid tegen het Corona virus zorgen er in ieder geval voor dat onze algemene ledenvergadering dit jaar op een later tijdstip zal moeten plaatsvinden.

Gelukkig zijn mijn kippen niet van slag van het Corona virus en zitten inmiddels de eerste kuikens in de hokken Hopelijk verloopt het fokken bij u ook voorspoedig zodat we weer kunnen hopen op een kampioen voor dit jaar.

Eieren beschilderen is ook altijd een mooie traditie met Pasen. Daarom hebben we een aantal tips en trucs opgenomen in ons clubblad voor het beste resultaat.

Ook al moeten we met z’n allen binnen blijven dat hoeft u er niet van te weerhouden te genieten van onze hobby. Ik wens u

daarom prettig Pasen met veel (beschilderde) eitjes, kuikens en een gezellige tijd met de familie.

Vrolijk Pasen allemaal.

Hans Stil

Voorzitter

Contributie 2020

Geachte leden van de Barnevelderclub.

Ook in 2020 willen we de hobby een steuntje in de rug blijven geven met een jondierendag, mooie prijzen en een interessante jaarvergadering. Daar hebben we uw hulp bij nodig.
Het Bestuur van de Barnevelderclub verzoekt u daarom vriendelijk, indien u dit nog niet gedaan heeft, de contributie van 25 euro zo snel mogelijk over te maken. Dit kunt u doen op de rekening van de Barnevelderclub, IBAN:NL65INGB000227398 onder vermelding "contributie 2020".
Wij rekenen op uw medewerking, waarvoor bij voorbaat dank.

Het Bestuur.

Belangrijke data:

Jongdierendag bij Gallinova 5 september 2020 (onder voorbehoud)

Clubshow bij Gallinova 6 en 7 november 2020
(onder voorbehoud)

ALV 2020

Als gevolg van de maatregelen die afgekondigd zijn door de regering voor het bestrijden van het Corona virus, zijn wij genoodzaakt de Algemene ledenvergadering uit te stellen. De Algemene ledenvergadering stond gepland voor 25 april 2020.

Het is op dit moment onduidelijk hoelang de maatregelen aanhouden. We hopen dat het in het najaar de Algemene Leden vergadering alsnog doorgang kan vinden. Wellicht in combinatie met de jongdierendag op 5 september.
Het is nu nog te vroeg om daar een uitspraak over te doen maar we houden u op de hoogte van de ontwikkelingen.

Het bestuur

Om u e een beetje op te vrolijken tijdens de “ophokplicht”:

Twee hennen zitten op stok. Zegt de ene hen tegen de andere: mijn kinderen zijn erg goed terecht gekomen. “O”zegt de andere hen “Hoezo?”. Nou zegt de eerste hen “de ene is advocaat en de andere is uitsmijter”

Betere ziekteresistentie door fokken op natuurlijke antilichamen. Feit of fabel?

Ingezonden door Barend van de Bruinhorst.

Inleiding

Leghennen met meer natuurlijke antilichamen in het bloed zijn beter bestand tegen ziekten. Het selectief fokken op natuurlijke antilichamen is een veelbelovende mogelijkheid om de algemene ziekteresistentie van kippen op een natuurlijke wijze te verbeteren. Dat stelt onderzoeker Tom Berghof die op 19 januari aan de Wageningen Universiteit hoopt te promoveren, meldt Resource van Wageningen UR.

De ene kip is vatbaarder voor ziekten dan de andere. Als er een nare bacterie door de kippenstal waart, gaan sommige kippen dood terwijl andere overleven. Deze natuurlijke variatie is deels genetisch bepaald, ontdekte een voorganger van Tom Berghof bij de leerstoelgroepen Adaptatiefysiologie en Fokkerij en Genetica. Ze ontdekte dat leghennen met veel natuurlijke antilichamen een lagere mortaliteit hebben. Dat is het fundament voor mijn onderzoek", zegt Berghof.

Immuunsysteem

Natuurlijke antilichamen zijn onderdeel van het immuunsysteem van de kip. Deze eiwitten herkennen ziekteverwekkers die het dier nog nooit heeft gezien. Berghof denkt dat ze alle bacterie ziekten herkennen en remmen. Hij heeft hun werking bij een bacterietype bewezen.

Onderzoek
Berghof kreeg een vrouwelijke foklijn van het fokkerijbedrijf Hendrix Genetics. Hij mat de hoeveelheid natuurlijke antilichamen in het bloed van de kippen op zestien weken leeftijd. Zo selecteerde hij twee kippenlijnen met veel en weinig natuurlijke antilichamen. Na vier en zes generaties stelde hij deze hoge en lage lijnen bloot aan een ziekmakend E-colibacterie. De hoge lijn, die ruim vier keer zoveel natuurlijke antilichamen had, was veel minder geïnfecteerd en ging significant minder dood. De antilichamen onderdrukken de bacterie infectie", concludeert de promovendus.

Productie
Hij vond nog iets belangwekkends. Eerder onderzoek naar robuuste kippen suggereert een trade-off tussen productie en gezondheid: kippen die meer investeren in weerstand, produceren minder. Maar daar bleek niets van tijdens de experimenten van Berghof. De kuikens met meer antilichamen investeren waarschijnlijk op jonge leeftijd in weerbaarheid, als ze nog geen eieren leggen, en profiteren daar juist van als ze eieren gaan leggen." Hij adviseert Hendrix Genetics om op natuurlijke antilichamen te gaan fokken.

Natuurlijk proces
Het mooie van fokken voor natuurlijke antilichamen is dat je het natuurlijke potentieel van de kippen gebruikt", zegt Berghof. Bovendien levert de genetische weg een duurzame verbetering; de hogere weerstand zit permanent ingebouwd."

Berghof denkt dat de maatschappelijke voordelen aanzienlijk zijn. In een kippenstal met leghennen met veel natuurlijke antilichamen zal een ziekte minder snel spreiden, waardoor de dieren minder snel ziek worden. Dat leidt tot minder uitval, hoger welzijn en minder antibioticagebruik. Maar er zullen

altijd dierziekten blijven die te krachtig zijn voor de antilichamen. Die moet je bestrijden met vaccinaties of managementmaatregelen."

Aan de slag

Hendrix Genetics gaat met de resultaten aan de slag. Het onderzoek heeft duidelijk gemaakt dat natuurlijke antilichamen erfelijk zijn en dat selectie op dit kenmerk bijdraagt aan verbetering van weerstand", zegt Johan van Arendonk, chief Innovation & Technology Officer bij Hendrix Genetics.
Het fokkerijbedrijf heeft een groter experiment opgezet om vast te stellen wat de consequenties van selectie op natuurlijke antilichamen zijn voor niet alleen weerstand maar ook voor andere kenmerken. Het is voor ons erg belangrijk om ervoor te zorgen dat dieren in balans zijn", zegt Van Arendonk, tot drie jaar geleden hoogleraar Fokkerij en Genetica in Wageningen.

Corona en onze hobby

Borne, 27 maart 2020

Betreft: De effecten van het Coronavirus op onze hobby

Geachte leden,

In de afgelopen week hebben wij als KLN-bestuur ons opnieuw gebogen over de effecten van het Coronavirus op onze hobby. Voorop staat dat een ieder zijn gezondheid voorop staat en wij de richtlijnen van de overheid en het RIVM volledig volgen.

In de afgelopen weken hebben wij maatregelen genomen die in lijn liggen met de adviezen van het RIVM. De consequenties hiervan waren dat bepaalde bijeenkomsten zijn afgezegd en ook het schriftelijk examen voor de pelsdier keurmeesters is uitgesteld. Nu de eisen worden aangescherpt en samenkomsten worden verboden, hebben wij ook besloten de Algemene Leden Vergadering (ALV) van 20 juni 2020 uit te stellen tot na de zomer. Wij hopen dat er in oktober gelegenheid komt om deze vergadering te laten plaatsvinden. Wij willen de verenigingen en de PA's voldoende tijd en ruimte geven om zich te voorbereiden op deze ALV. Hoe de toekomst er uit gaat zien aangaande de pandemie van dit coronavirus kunnen wij niet voorspellen.

Afgelopen maandag 23 maart 2020 voordat de nieuwe extra maatregelen werden aangekondigd, hebben we een mail rondgestuurd met maatregelen voor het tatoeëren van konijnen. Wij zijn tot de conclusie gekomen dat de nieuwe ontwikkelingen ook consequenties hebben voor het tatoeëren van uw konijnen. Dit betekent dat u tot nader order geen konijnen kunt laten tatoeëren. Het is gebruikelijk dat de jonge konijnen worden getatoeëerd voordat zij 10 weken oud zijn. Het is geen probleem om deze dieren op een oudere leeftijd te laten tatoeëren. Leg overigens goed vast welke dieren uit welke combinatie zijn gekomen zodat u straks eenvoudig de dieren kunt laten tatoeëren. Zodra de regelgeving het toelaat, zullen wij u informeren over de ontwikkelingen.

Wij hebben besloten om de bestuursvergaderingen digitaal via office 365 Teams te houden. Dit maakt het mogelijk om vanuit huis gewoon via Internet te kunnen vergaderen. Daarnaast hebben wij besloten dat alle commissies en provinciale afdelingen van de KLN ook de mogelijkheid wordt geboden om met Teams te gaan werken. Jeroen Borgman is druk bezig om deze opzet in orde te brengen en zal met u contact opnemen om een ander te installeren.

Er wordt van u organisatorisch veel gevraagd, maar we hopen dat u begrip heeft in deze situatie. Uw en onze gezondheid staat voorop en natuurlijk ook de gezondheid van uw dieren. Help elkaar door bij uw leden te vragen (niet bezoeken) hoe het met hen is en of hulp nodig is bij het halen van voer voor de dieren of bij het schoonmaken van de hokken.

Wij wensen u een goede gezondheid toe en hopen elkaar zo spoedig als mogelijk te ontmoeten op de diverse bijeenkomsten. Voor informatie zie onderstaande sites.

Op de website: www.RIVM.nl *vindt u de laatste informatie over de genomen maatregelen. Ook op de website van de rijksoverheid* www.rijksoverheid.nl *vind u informatie betreffende het Coronavirus.*

Met vriendelijke groeten,
Namens het bestuur van KLN
Erna Sanders.

Wat betreft het pluimvee heeft het Ministerie van LNV besloten om de landelijke ophokplicht, die op 12 februari 2020 was ingesteld voor bedrijven met commercieel pluimvee, wordt verlengd. Dit heeft vooral te maken met nieuwe uitbraken van AI in Duitsland. Dat schrijft minister Schouten in een brief aan de Tweede Kamer. Voor meer informatie zie: https://www.rijksoverheid.nl/onderwerpen/vogelgriep

Keurverslag Provinciale Tentoonstelling 2020 Zuid Holland

Door: Benno Crezee
20 januari 2020

Net als in 2019 had ik het genoegen om dit jaar weer de grote Barnevelders te mogen beoordelen.
Helaas maar een dubbelgezoomde hen, een mooi dier van dhr Schothorst met ZG95.
Bij de witte Barnevelders 3 hanen en 5 hennen van dezelfde inzenders als in 2019, te weten combinatie Vermeulen en dhr van Zuilen. Dit jaar was de kwaliteit aanmerkelijk beter. Bij de

Figuur 1 De winnende grote haan wit van de heer van Zuilen

hanen 2 x ZG 95 en 1 x G92. Bij de hennen1 x ZG95, 3 x ZG94 en 1 x ZG 93. In vergelijk met 2019 hebben deze fokkers vooruitgang geboekt in type. De dieren waren mooi schoon voorgebracht. De pootkleur bij sommige hennen was wat bleek, mogelijk waren ze al behoorlijk aan de leg. Bij een enkelkleurige Barnevelder mag je m.i. wat strenger zijn voor wat betreft het juiste type.

Immers, in vergelijk met de dubbelgezoomden heb je bij enkelkleurige dieren het wat gemakkelijker.
Hoe dan ook, de witten zijn op de goede weg.
Benno Crezee.

Het is gezellig druk in Boskoop

Mooiste grote witte hen van Comb. Vermeulen

Mooiste dubb gezoomde krielhen van K. Koot

De mooiste zilveren krielhaan van J. van de Voorst.



De mooiste zilveren krielhen van J. van de Voorst.

De mooiste zwarte krielhen van T. van de Graaff.

Keurverslag Noordshow

Door: Rick Roelfsema.
25 januari 2020

Toen mij werd gevraagd om in te vallen voor jullie clubkeurmeester Marcel Eissens, die door familie omstandigheden helaas verhinderd was op de dag van de keuring heb ik geen seconde getwijfeld deze te accepteren. Mijn eigen keuring bij de Welsumers was helaas komen te vervallen door te weinig inzendingen in dat ras dus was bij toeval toch vrij. Toch was het ook wel een hele mooie uitdaging, ik heb geregeld Barnevelders mogen keuren maar een keuring van zo'n 70 dieren is toch wel nét even wat anders! Toen mevr. Borger de diergroepsecretaris van de Noordshow contact opnam met de speciaalclub of ze mij mocht inzetten als keurmeester na het uitvallen van Marcel stemden ze hier gelukkig mee in, wel werd het op prijs gesteld als ik nog even met Dhr. H. Timmer langs de kooien zou lopen en nog even gewezen zou worden op de laatste aandachtpunten vanuit de speciaalclub zodat ik hier rekening mee kon houden, uiteraard

De mooiste grote haan zwart van de heer K. Hoogervorst.

geen enkel probleem.

Met Dhr. Veenstra (Dhr. Eissens zijn vaste schrijver op de Noordshow) aan mijn zijde zijn we op de met de keuring begonnen rond de klok van acht begonnen met de grote witte Barnevelders, een klasse van 7 dieren die écht niet tegenviel, maar goed, bij enkelkleurige dieren ligt de lat gewoon nét iets hoger aangezien er met tekening geen rekening hoeft worden

De mooiste grote hen zwart van de heer K. Hoogervorst

gehouden. De 4 zwarte dieren waren in kwaliteit toch net wat minder dan de witten, ook in de staart lieten de hanen het iets afweten ten opzichte van de eerder genoemde kleur.

Naast de enkelkleurige grote Barnevelders had ik de eer ook alle krielen te morgen keuren. Te beginnen bij de dubbelgezoomde hanen, hiervan is de kleur toch altijd lastig. De standaard omschrijft duidelijk de kleur van de halskraag en het zadelbehang, zwart met enige rode gloed, vaak zien we dieren die óf te rood zijn óf te zwart wat het totaal beeld van de haan volledig beïnvloed, toch vielen de meesten qua tekening

zeker niet tegen. Qua type zat het met de meeste dieren wel goed, een enkeling waarbij de rug wat te kort was of waarbij de

Mooiste krielhaan dubb gezoomd van B. van de Bruinhorst

staart wat te hoog gedragen werd, deze moet op zijn hoogst in lijn staan met de ogen, nog liever iets er onder.

Wel een sterk punt van aandacht zijn de kopversierselen, de kammen zijn, op enkele hanen met wat smalle kamtanden zeker niet slecht maar de kinlellen daarentegen waren bij een (iets te groot) aantal hanen dusdanig slecht aangezet dat dit probleem zelfs bij de hennen zichtbaar wordt. De kinlellen bij de hennen bezitten dan een klein dwarreltje op de plek waar ze aan de voorzijde onder de snavel weg komen, iets wat bij een ras met zo’n goede kwaliteit en zo’n met zo’n grote schare fanatieke fokkers zeker aandacht verdient.

Ik ben door Hendrik Timmer nog even extra gewezen op de onder belijning van de dieren, nu we werken aan één Europese standaard is het niet verkeerd ons beste beentje voor te zetten

en enigszins proberen de onder belijning van de Barnevelders van onze Ooster-buren te benaderen zonder een al te hoge stelling te krijgen bij onze dieren. Vaak wordt de onder belijning wat te diep en zijn daardoor de dijen te weinig zichtbaar.
Hierdoor worden ze soms zo rond dat ze qua onder belijning richting die van de Wyandotte's gaan. Één van de oorzaken hiervan kan zijn dat de dieren teveel dons hebben/tonen, wat op zijn beurt weer kan liggen aan een verkeerde verhouding tussen het vaste veerveld en het dons. Zonder het echt mee te wegen heb ik de onder belijning zowel bij de hanen als bij de hennen soms op de kaart laten schrijven. Houd dit punt in uw achterhoofd bij het samenstellen van uw foktomen.

Over het algemeen sta ik wel bekend als een keurmeester die " zijn schrijver wel aan het werk zet", vind het belangrijk om niet alleen tot een eind predicaat te komen maar om ook uit te leggen hoe ik daarbij kom, met alle verschillende soorten zoming kon ik dan bij de Barnevelderkrielhennen mijn lol wel op! Eigenlijk is op ieder dier wel wat aan te merken natuurlijk (zelfs een U is 97 punten en geen 100) maar de kwaliteit van de tekening lag bij de 21 hennen op enkele uitzonderingen na best hoog, ook de grondkleur was bij bijna alle dieren erg mooi en gelijkmatig.

Een groter probleem, zoals ik eerder al aangaf zijn de kopversierselen. Echt een punt van aandacht, kinlellen moeten ook bij de hennen strak aangezet zijn om deze te verbeteren bij het nageslacht. Ook dient er nog steeds gedacht te worden aan de gezichtsbevedering bij hennen, dit is inmiddels sterk verbeterd sinds enkele jaren terug maar nog steeds tonen sommige hennen iets teveel gezichtsbevedering.

Bij de zilver dubbelgezoomde barnevelderkrielen enkele prima dieren maar toch heb ik het idee dat ze vorig jaar (zag ik toevallig op foto's die ik vorig jaar had gemaakt) toch echt wat

Mooiste zilv gez krielhen van B. van de Bruinhorst

meer "zilverwit" waren als dit jaar. De hanen waren over het algemeen wat te zwart op de schouders en wat te "wit" in de hals. Net als bij de dubbelgezoomden word hier een "zwarte kleur" verlangt met "enig witte gloed", al steekt de kleur tussen zwart en wit natuurlijk optisch duidelijker af. De hennen waren over t algemeen ook van zeer goede kwaliteit.

Ook bij de krielen is een keuring van enkel kleurige dieren nou eenmaal wat "strenger" als bij de dubbelgezoomden. De zwarten waren hier van iets mindere kwaliteit als de witte dieren. De fokker heeft bij de witte dieren in ieder geval duidelijk zorg besteed aan het wassen, de dieren werden prima schoon tentoongesteld, iets wat bij deze kleur ook belangrijk is. Qua type vond ik met name de hanen iets hoog gesteld.
R. Roelfzema

De mooiste witte krielhen van G. Timmers

De Barnevelderclubstand op de Noordshow. De locatie van de geslaagde nieuwjaarsborrel.

Keurverslag Keuring Noordshow te Assen

Door: Jan Kip.
25 januari 2020

Samen met de heer R.J. Roelofsema moesten we de grote Barnevelders keuren. Aan mij waren de kleurslagen, dubbelgezoomd, zilver dubbelgezoomd en de blauw dubbelgezoomd toebedeeld. Te beginnen met de dubbelgezoomden : 1 oude hen, goed van type maar de bevedering moest veel gladder aanliggen. Predicaat: G 91. Jammer genoeg zaten er in de jonge hennen klasse een aantal oude hennen die een hoger predicaat behaalden.
18 jonge hanen: waarvan de meesten met een ZG en F type. De kammen zijn nogal verschillend, van korten kam (korte

kamhiel) en kammen die erg rijkelijk getand waren. De hals en zadeltekening moet bij de meesten veel beter, De staarten zijn al completer, toch kun je wel zien dat we aan het eind van het tentoonstellings seizoen zitten. (beschadigde veren). De winnaar van deze klasse zat in kooi 1287 met een 1e ZG en is van B. Oskam gevolgd door de 2e ZG 95 in kooi 1289 van G. Knoef.
35 Jonge hennen: Een mooie klasse. Ook hier was te zien dat de meeste hennen over de top heen waren, de glans is er vanaf. Bij een aantal hennen is de bevedering op de rug vrij smal. De oogkleur is zeer goed. De topper zat in kooi 1313, een heel

De winnende dubb gez hen groot van G. Knoef

frisse jonge hen, volgens mij voor de eerste maal in de kooi. Echt puntgaaf. Deze is ook winnaar geworden van deze klasse. !e U en is van de heer G. Knoef, gevolgd door de 2e F in kooi 1308, ook deze was van G. Knoef. De 3e ZG 95 in kooi 1319 van G.J. Schenkel.

Zilver dubbelgezoomd 6 hanen: Fraai en zeer goed van type. De kopversierselen bij een haan waren wat fors, de oogkleur was zeer goed. De halstekening is bij een haan te hoog zwart onder in de hals. 1 haan kreeg een dis, klemmende voetring (tussen spoor en voet) en een voor een niet correcte voetring. De haan met het hoogste predicaat 1e ZG 95 zat in kooi 1337 en is van K. Blok

De mooiste zilv dubb gez haan van K. Blok

10 zilver dubbel gezoomde hennen: zeer goed van type. De halskraag moet zwarter in aanzien. De grondkleur moet bij de meesten helderder en de binnenzoom strakker. Bij enkele is er veel smut in de grondkleur op zadel en staartdekveren.

De mooiste zilv dubb gez hen van A. Overwijk

Winnaar in deze klasse zat in kooi 1347 met een 1e ZG 93 en is van A. Overwijk.

Blauw dubbelgezoomd: 4 Hanen: Zeer goed van type en kleur. De staarten moeten beter van vorm. Haan met het hoogste predicaat 1e ZG 93 is van K. Blok.

De mooiste blauw dubb gez haan groot van K. Blok

2 hennen blauw dubbelgezoomd beide van K. Blok Zeer goed van type, 1 met een zeer goede grondkleur en zoming. De mooiste behaalde een ZG 94. De dubbelgezoomde hen in kooi 1313 met een 1e U is het mooiste hoen op 1 na van de show geworden. Prijswinnaars allemaal gefeliciteerd!

JLH Kip

Een trotse Gerrit Knoef naast zijn hen die bekroond werd met een 1e U

Impressie van de Barnevelders op de Junggeflügelschau in de Hannover Messe december 2019

Door Hans Stil

Het is zes uur in de ochtend als we, met een kop koffie om wakker te worden, in de auto stappen. Henk Bakker en ik (Hans Stil) gaan op weg naar Hannover. Onderweg pikken we Gerrit Simmelink op. We zijn op weg naar de Junggeflügelschau in de Hannover Messe. Een grote internationale show waar 10.000 gevederde dieren aanwezig zijn. Duiven fazanten ganzen en heel veel kippen maar ons gaat het natuurlijk om de Barnevelders.
Na ongeveer 4 uur rijden komen wij rond 100 uur aan begeven wij ons naar de aanwezige Barnevelders. Tientallen grote en honderden Barnevelder krielen zijn er aanwezig. Als gevolg van het grote aantal dieren leg je heel wat meters af om alle deren te zien. Naast het bekijken van de dieren hebben we ook nog een afspraak met Manfred Muller, de voorzitter van de Duitse Barnevelderclub. Samen worden een aantal dieren bekeken en de uitdagingen voor de Barnevelder besproken.

Een overzicht van de show met 10.000 kippen, duiven, fazanten en ganzen.

Ook de samenwerking voor een gezamenlijke Europese standaard komt aan bod.
Rond 15 uur beginnen de benen bij ons drieën vermoeid aan te voelen en besluiten we richting huis te gaan. Bij een restaurant in Nederland nuttigen we nog gezamenlijk een diner en dan gaan we allemaal onze eigen weg.
Het was een vermoeiende en geslaagde dag met veel indrukken en weer betere contacten met onze zustervereniging.
Volgend jaar gaan we zeker weer en hopelijk komen we u daar dan ook tegen.
Groten,

Hans Stil

De mooiste dubb gez kriel hen

Mooiste grote zwarte Barnevelder hen

Mooiste grote zwarte Barnevelder haan

Mooiste krielhaan wit

De mooiste grote haan blauw dubbel gezoomd

De mooiste dubb gez grote hen

Een kijkje achter de schermen bij Barend van de Bruinhorst

Door Hans Stil

Even voorstellen

Barend van de Bruinhorst, 50 jaar geleden geboren in Barneveld en woont tegenwoordig in Uddel. Hij is getrouwd en heeft 6 kinderen waar van de meeste inmiddels het huis uit zijn. In het dagelijks leven is hij docent op een MBO en VMBO-school in Barneveld. Hij geeft hier o.a. het vak Installatietechniek en heeft er recent zijn 25 jarig jubileum gevierd.

Met een achttal kippenhokken in de tuin is bij de familie Bruinhorst de hobby duidelijk aanwezig. Als in de ochtend om 5 uur het licht aan gaat is het een lawaai van jewelste. “Toch is de relatie met de buren goed door zo nu en dan een eitje aan de buren te schenken” zegt Barend. Ook een van de kinderen is besmet met het “fokvirus”. De jongste zoon van Barend heeft kleurdwergen. Barend vindt konijnen ook leuk maar is toch meer een kippen-man. Als een mooie dubbel gezoomde Barnevelder in de zon op het groene gras loopt en het zwart mooi glanst kan Barend daar enorm van genieten.

Barend zijn levenshouding is Christen zijn en ook in zijn hobby komt dat tot uiting. Hij gaat daarom b.v. niet naar shows die op de zondag plaats vinden. Mede daarom is hij blij dat de Barnevelderclub haar clubshow bij Gallinova heeft ondergebracht. Net als bij al het andere wat Barend doet weet hij zich ook met zijn hobby afhankelijk van de zegen van God. Vanuit zijn geloof heeft Barend ook een visie t.a.v. de omgang met dieren, lees “een stukje rentmeesterschap voor een stukje cultureel erfgoed ” De Barnevelder”. Hij wil graag een bijdrage leveren aan het doorgeven van het ras aan toekomstige

generaties.
Als fokker heeft Barend verschillende prijzen behaald. Zo was hij in 2018 zowel bij de krielen als bij de grote Barnevelders clubkampioen op Gallinova. Ook is hij al verschillende keren clubkampioen geworden bij de Krielen. Europees kampioen worden met een zilverenkriel hen in 2013 was voor Barend wel een hoogtepunt in zijn “fokcarrière”. Het is hard werken om

Barend laat het onderkomen van zijn haantjes zien

een goede stam op te bouwen en zo mogelijk nog harder werken om het niveau vast te houden. Als je dieren aan de bovenkant zitten is het namelijk erg lastig ergens anders een dier met een bepaalde hoge kwaliteit te kopen om je eigen stam te verbeteren zonder dat dit ten koste zou gang van andere kwaliteiten.

Hoe begon het?

De liefde voor kippen is Barend al jong bijgebracht. Toen Barend 4 jaar was kreeg hij van zijn vader een aantal

krielkipjes. Rond de boerderij van Barend zijn ouders was ruimte genoeg. De kipjes liepen los op het erf en werden nooit gevoerd. Af en toe verdween er een hennetje onder een struik om een paar weken later tevoorschijn te komen met kuikens. Rond zijn 28-ste jaar pakte hij de kippenhobby weer op met de aanschaf van een paar sabelpootkrieltjes. Op Gallinova zag Barend de blauw dubbel gezoomde krielen en was op slag verliefd. De dieren bleken van Theo van Aken te zijn. Bij Theo heeft Barend dan ook zijn eerste (blauw dubbelgezoomde) trio Barnevelder krielen gekocht. In het eerste jaar heeft hij hier 60 kuikens van gefokt. Theo heeft geholpen met het selecteren van de beste dieren en haalde Barend over om naar de Jongdierendag te komen. Zo is Barend in 1998 op de jongdierendag lid geworden van onze vereniging. De blauw dubbelgezoomden krielen heeft Barend een aantal jaar gefokt maar geleidelijk kwam de liefde naar dubbelgezoomde krielen. Deze eerste dieren kwamen van dhr. P. Hemel uit Bentelo
In 2009 zijn de Zilveren krielen in het hok erbij gekomen. Deze kleurslag fokt hij nog steeds. De eerste haan die gekruist werd met gouden krielen kwam bij Bert Beugelsdijk vandaan nog voordat de kleurslag erkend was. De grondkleur probeert Barend constant te verbeteren door Meerzomig zilverpatrijs Wyandotte krielen en Plymouth Rock krielen in te kruisen. Het nageslacht wordt primair op grondkleur en binnenzoom geselecteerd.
In 2013 is ook de grote variant van de Barnevelders in de hokken van Barend beland. Hij kocht een dubbel gezoomde hen bij Bert van Dam en groot zilver haan bij een particulier uit de stam van Andries Overwijk. De grote zilveren variant heeft Barend drie jaren gefokt maar inmiddels is hij daar mee gestopt. De dubbelgezoomde variant fokt hij nog steeds.



Het onderkomen van de grote Barnevelders bij Barend

Barend heeft de afgelopen jaren veel kennis opgedaan over de fokkerij en probeert nog steeds iedere dag bij te leren. De eerste kennis kwam via Theo van Aken. Later werd en nog steeds wordt er veel gediscussieerd met andere fokkers. Ook is Barend in de boeken gedoken. In het Pluimvee museum zijn veel boeken te lezen over de erfelijkheidsleer en tegenwoordig staat er ook veel op het internet. Kennis over zijn eigen dieren heeft Barend vooral opgedaan door 1 op 1 te fokken en alles goed te beschrijven. In het verleden nam Barend om de paar weken een dier in de hand en legde vast wat hij zag. Dit kostte erg veel tijd, daarom is hij ermee gestopt, maar het heeft hem wel geholpen veel inzicht in zijn eigen stam te krijgen. Volgens Barend moet je wel oppassen voor zgn. “hokblindheid. “ Je tolereert dan (soms onbewust) bij de dieren in je eigen hok (systematische) bepaalde onvolkomenheden”. Ook lezingen zoals van Hendrik Timmer vindt hij erg interessant. Ook in ons clubblad en op onze website staat enige interessante fok-technische info.

Gebruikt foksysteem

Bij Barend hebben de hanen namen en de hennen een nummer. Hiermee kan hij onderscheid maken tussen de dieren in zijn administratie. De 1 op 1 fok (1 haan op 1 hen) die Barend toepast zorgt dat samen met de administratie hij een duidelijk inzicht krijgt in de eigenschappen die de ouder dieren vererven. De keuze van de combinatie van de ouder dieren voor het gewenste nageslacht is dan bewuster te maken. Per jaar fokt Barend totaal ongeveer 400 a 500 kuikens waar hij uiteindelijk een tiental dieren per kleurslag van aanhoudt. De overtollige dieren verkoopt Barend aan andere fokkers en liefhebbers in binnen en buitenland, maar verkoop van broedeieren doet hij niet meer. Dat geeft veel werk en soms gezeur en levert toch weinig op. Geïnteresseerde verkoopt hij liever wat dieren. Bij verkoop van zijn dieren vraagt hij een eerlijke prijs. Het opfokken van de dieren kost vaak toch al meer dan wat je er voor ontvangt bij verkoop, daarom houdt hij er niet van als mensen proberen af te dingen.

Barend maakt duidelijk onderscheid tussen fokdieren en showdieren. Tussen zijn dieren bevinden zich de nodige exemplaren die niet geschikt zijn voor de show, bijvoorbeeld een haan met een witte sikkel of een hen met een rozenkam. Maar die prima vererven. Als een dier goed vererft maakt Barend hier zolang mogelijk gebruik van. Er zitten soms dieren bij Barend in de hokken van 5 jaar. Afstamming is heel belangrijk. Als een dier uit een goede ouderlijn komt kun je er bijna altijd wel mee verder fokken ongeacht of het dier zelf wel showkwaliteiten heeft. Inmiddels zitten in zijn meeste dubbel gezoomde krielen Duits bloed. Dit om een iets hoger gesteld type (dij vrijheid) te krijgen.

Tussen de zilveren krielen heeft Barend hen zitten met een rozekam. Dit is een kruising van een Plymouth Rock en een meervoudig gezoomde patrijs Wyandotte. Dit is weer een gecoördineerde tussenstap met als doel een mooiere en sterkere

gezoomde zilveren kriel. De binnenzoom van de hen is niet perfect maar het zilver is zilver en het zwarte is zwart. Dit hennetje paart Barend aan een zilveren kriel haan en bij een gedeelte van de nakomelingen is de (binnen)zoom goed. De grondkleur wordt soms iets minder zilver maar is weer iets verbeterd.
Het is uitermate moeilijk om een zilveren barnevelder kriel te fokken met een heldere zilverwitte
smut vrije grondkleur, een goede dubbele zoming over het gehele lichaam en met name dan ook nog een goede binnen zoom op de borst .
Gedurende de periode dat een zilveren hen aan de leg is wordt het zilver steeds geler(messingkleur), dit door hormonale invloeden. Ook met het ouder worden van de dieren komt het messing meer door het zilver. Een zilveren hen is op haar mooist als ze net aan de leg is.
De ervaring van Barend is dat het fokken van zowel goede hennen en hanen uit één lijn voor tekening dieren eigenlijk ondoenlijk is. Daarom selecteert Barend zijn dieren primair voor vrouwelijke nakomelingen. (hennenfok)
Dit zien je wel bij meer patrijsachtige, getekende en gezoomde kleurslagen van verschillende rassen. Hoewel het niet geheel onomstreden houd ik het toch nog maar vast, het heeft zo zijn voordelen is mijn ervaring.
Barend kruist zijn grote Barnevelders niet met andere rassen. Mocht het in de toekomst noodzakelijk zijn dat hij andere rassen nodig heeft voor het verbeteren van zijn dieren dan zou hij kiezen voor Meerzomig patrijs Plymouth Rocks gebruiken. Bij de krielen heeft Barend daar goede ervaringen mee. Bij stevige vorst bleven de Plymouth rock krielen doorleggen terwijl zijn eigen Barnevelders al gestopt waren. Het is blijkbaar een sterk gehard ras.

Fokambities met grote Barnevelders

Zoals bekend dragen de grote dubbel gezoomde Barnevelders een variant van het K-gen bij zich dat zorgt voor de trage groei van de veren. De kuikens komen laat in de veren en moeten daarom lang onder de lamp blijven en de trage groei zorgt soms voor verenpikken. Bij de hanen groeit de staart vaak niet volledig uit. Dit alles maakt het fokken van grote Barnevelders mogelijk voor sommige mensen minder aantrekkelijk.

Hier doet Barend het allemaal voor, een perfecte zoming voor de Barnevelder

Een aantal fokkers probeert dit op te lossen door dieren uit Duitsland in te kruisen. In Duitsland blijkt het trage K-gen bij sommige stammen niet aanwezig te zijn. Zeer waarschijnlijk hebben de hanen in Duitsland hierdoor op relatief jongere leeftijd toch volledige staarten. Barend is sinds een paar jaar bezig met het inkruisen van krielen om het hiervoor genoemde op te lossen Hiervoor heeft hij een krielhaantje met een snel K-gen en een mooie staart gekruist met een grote

Een haan met snelle bevedering

dubbelgezoomde Barnevelder hen (trage K-gen). Een krielhaantje op een grote hen wil niet altijd gelijk lukken. In het begin had het kriel haantje moeite met het bevruchten van de grote hen. Maar met een beetje hulp van Barend (die de hen vasthield) lukte het uiteindelijk wel.
Barend is van mening dat het K-gen geslachtsgebonden vererft. Dit betekent dat de hennen uit deze kruising allemaal snel in de veren komen, en qua volume tussen de beide varianten in zitten. De hanen die uit de kruising komen zijn allemaal fokonzuiver voor de snel groeiende veren. Ze bezitten allemaal voor 50% genen die voor snel groeiende veren zorgen en 50%

genen die zorgen voor traag groeiende veren. Eén van deze fokonzuivere hanen heeft Barend weer terug gekruist aan de grote Barnevelder. Uit deze kruising komen 50% hennen die allemaal snel groeiende veren hebben. Bij de hanen is de helft nog steeds fokonzuiver, de andere helft blijft traag.
Uiteindelijk zal eruit een fokonzuivere haan met een snelle hen een jonge haan gefokt worden met snelle bevedering, waarmee een fokzuivere snelbeverderende stam mee kan opgebouwd worden
Op deze manier zou het mogelijk zijn grote Barnevelder hanen te fokken waarvan de staart volledige is uitgroeit op pakweg 7 maanden leeftijd.
Barend heeft er vertrouwen in dat het gaat lukken. Er zijn mogelijk fokkers die zeggen dat het niet gaat lukken omdat de zoming dan minder wordt of de dieren te klein te zullen zijn .
Mogelijk zal wel het type hierdoor iets veranderen denkt Barend, een iets ranker en meer landhoen type. Niet meer zo groot lomp en erg los in de veren. Barend laat een paar grote hennen zien die fokzuiver zijn voor de snelgroeiende bevedering. Er zit nog 12,5% kriel in. De dieren waren een maand eerder volgroeid dan de rest. Barend heeft in 2019 al een grote dubbel gezoomde hen op Gallinova geshowd die snel in de veren kwam. De hen had wel het juiste gewicht maar omdat de veren strakker aansloten kreeg de hen van de keurmeester de opmerking dat het dier wat forser van bouw zou moeten zijn. De standaard schrijft echter geen grootte voor alleen maar een gewicht dus!!??. Op de komende clubshow (in 2020) hoopt Barend een haan met het snelle K-gen te showen.

Shows

Barend neemt regelmatig deel aan shows. Dierenwelzijn op de shows vind hij belangrijk. Een show is uitputtend voor de dieren. Het zou beter zijn als de shows in de avond rond zeven uur de deuren sluiten en gelijk het licht uitdoen en niet pas om half elf. Hierdoor krijgen de kippen meer rust. De lichtfactor is cruciaal voor de rust van de dieren. In de avond worden de shows toch niet goed bezocht, waarom dan de show open houden voor die paar bezoekers? Daarbij wil iedereen de

Barend weegt zijn dieren voor de show

winnaars van de show bekijken en worden ze vaak, ook na de keuring, in de hand genomen. Hierdoor komen juist de beste dieren vaak zwaar vermoeid en soms ook ziek van een show terug. Wellicht kunnen grotere kooien ook een bijdrage leveren aan het dierenwelzijn op een show.

De eigenaar kan zelf ook een bijdrage leveren. Maar al te vaak ziet Barend de dag na het inkooien dieren in hun hok zitten zonder water in hun bakje. Dit moet je als kippenliefhebber niet laten gebeuren. Dus bij het inkooien gelijk het waterbakje vullen. Zelf geeft Barend zijn dieren ook altijd nog een handje voer.

Ideaal van gewicht

Voor de toekomst zijn keuringen die in één dag plaatsvinden misschien de oplossing. De dieren brengen dan maar 1 dag door in een vreemde omgeving. En je bent als eigenaar bij de keuring van je dieren wat geen probleem hoeft te zijn mits iedereen zich diskreet en professioneel gedraagt. Digitale keuringen zijn geen oplossing. Het is teveel een surrogaat. Voor een juiste beoordeling van het dier moet je het in de hand hebben gehad. Als je een auto koopt wil je er ook even in rijden.
De echte keuring van de dieren gebeurt volgens Barend op de dag na de keuring van de keurmeester. Door de eigenaar en collega fokkers worden de beste dieren de dag erna kritisch bekeken en de bevindingen onderling bediscussieerd. Dit zijn

de leuke momenten waar je als fokker ook weer veel leert.

De toekomst van de Barnevelderclub

Er ligt een roerige tijd achter ons. Cruciaal is wat er de komende jaren gaat gebeuren. Het zou best wel eens mogelijk kunnen zijn dat over 10 jaar een groot deel van onze leden, om diverse redenen, geen Barnevelders meer fokt. Kun je met een veel kleiner aantal leden over 10 jaar nog wel een club laten voortbestaan? Misschien moeten we als club toch gaan nadenken aan een fusie met bijvoorbeeld een Welsumerclub. Het Welsumer hoen heeft ook zijn oorsprong in Nederland, en beide rassen zijn legrassen en historisch een beetje dubbeldoel ras. Ze dragen ook allebei de naam van de plaats van oorsprong. Er zijn na een fusie mogelijk meer leden beschikbaar die een club kunnen ondersteunen. Op de korte termijn is een fusie niet actueel maar we zouden al best eens kunnen gaan nadenken over een intensievere samenwerking. Ook een vereniging kan een bedrijfsblindheid hebben. Bij een intensieve samenwerking ontstaan vaak nieuwe inzichten en er worden nieuwe wegen geopend. Bijvoorbeeld samen een dag voor de fokkers organiseren. Is ook leuker voor de keurmeesters.
Onze hobby is erg solistisch. Het fokken, verzorgen, en showen van de dieren is allemaal erg goed alleen te doen. Het is misschien ook wel de aard van onze hobby dat het solisten juist aantrekt. Het solistische karakter van de hobby maakt het samenwerken binnen de vereniging er niet makkelijk op. Terwijl dit voor het voortbestaan van de hobby, de Barnevelder en de vereniging wel van belang is. Het zou jammer zijn als we pas gaan samenwerken als het te laat is. We moeten vooruitdenken. Je kunt van elkaar leren, iedereen heeft problemen met voeding, opfok en ziektes. Een reden om niet te gaan samenwerken is vaak angst voor concurrentie. Vandaag

help je iemand en morgen is het je grootste concurrent. Symbolisch uitgedrukt: Je kunt altijd je op één na beste dier wegdoen, dan houd je de beste altijd nog even voor jezelf. Cruciaal is echter dan het over en weer is, dus “Geven en Nemen” Als fokkers moeten we soms wat gaan omdenken, het belang van het ras moet weleens voor het individueel belang gaan. Binnen de vereniging is er behoefte aan ondersteuning van de leden op fokgebied. De Barnevelder is een ras dat door de dubbele zoming op de veer moeilijk op hoog niveau te fokken is. Dat er behoefte aan ondersteuning is blijkt ook uit de resultaten van de enquête, die vorig jaar door de leden is ingevuld

Ook denkt Barend dat er binnen de vereniging een kartrekker nodig is. Bij voorkeur een keurmeester die de lijn van de vereniging kan uitdragen en promoten bij andere (club)keurmeesters. Sommige (club)keurmeesters gaan niet altijd direct mee in de laatste ontstane inzichten. Als de speciaalclub een bepaalde richting uit wil zullen de (club)keurmeesters dit moeten uitdragen/ ondersteunen door hier actief op te acteren tijdens de keuringen. De realiteit is dat veel fokkers de beoordeling van de keurmeester zwaarder laten meewegen in hun fokbeleid dan een lange termijn visie. Mede door een meer opkomende Europese samenwerking in gedachten heeft Barend er bewust voor gekozen dieren te fokken die wat hoger gesteld zijn. Hij heeft in Duitsland een kriel hen gekocht en daar mee gefokt. Inmiddels zijn veel van zijn de krielen van Barend al wat hoger gesteld. Nakomelingen hiervan zijn ook al wat verspreid onder andere fokkers. Wat Barend betreft hoeft voor het “Eén in Europa worden” de standaard niet aangepast worden maar wel de fokrichting van zowel Duitsland als Nederland.

De toekomst van de Barnevelder (kriel)

Barend ziet genoeg perspectieven voor de Barnevelder. Het is een mooi en nuttig ras, een fraaie kip, maar qua bevedering wat lastig te fokken. Als de grote dieren sneller in de bevedering komen verwacht Barend dat het enthousiasme onder fokkers en liefhebbers voor de Barnevelder een positieve stimulans zal krijgen. Het ras is te uniek om teloor en of verloren te laten gaan. Ook vanuit het rentmeesterschap wil Barend zich inzetten voor het behoud van de Barnevelder. Het bruine ei van de Barnevelder is een icoon van Nederland. Het gaat soms zelfs zover dat mensen denken dat alle bruine eieren door Barnevelders gelegd zijn en dat alle bruine kippen Barnevelders zijn. Het houden van kippen is nog steeds populair onder de mensen maar het fokken ervan wordt wel steeds minder populair.

Barend bedankt dat we even een kijkje mochten nemen in je hokken en we wensen nog veel succes toe.

Nederlandse Barnevelderstandaard.

Om misverstanden te voorkomen meld ik u, dat ik het volgende artikel schrijf als fokker van Barnevelders en NIET als bestuurslid van de Barnevelderclub.

Reeds 40 jaar (sinds 1979) fok ik Barnevelders naar de Nederlandse standaard en elke keuring kent weer verrassingen. Dit is natuurlijk logisch als men bedenkt dat ook een dier zich niet elke dag in topconditie bevindt. Daarnaast is elke jurysport afhankelijk van de beoordeling door mensen, die hun eigen idee van schoonheid hebben. De standaard geeft een beschrijving van een kippenras en geeft aan wat als fout(ernstig of niet) moet worden aangemerkt.

Op de tentoonstellingen, die ik dit jaar tot nog toe heb bezocht, heb ik gepoogd de dieren naar type en bouw te bekijken door de ogen van een keurmeester met de standaard als leidraad. De kleur heb ik buiten beschouwing gelaten.

U raadt het al. Ik kom regelmatig tot een andere conclusie dan de keurmeester, ondanks dat wij naar ik hoop dezelfde standaard als leidraad gebruiken.

Om met dit laatste te beginnen, heb ik als fokker gezocht naar de meest actuele standaard voor Barnevelders van dit moment. Ik heb het niet kunnen vinden. Wel kan ik een hoenderstandaard of aanvullingsbladen kopen. Maar ik ben niet geïnteresseerd in alle hoenderrassen, maar alleen in het ras dat ik fok. Ik moet het dus doen met een 40 jaar oude standaard uitgegeven door de NHDB.
Ik kan mij niet voorstellen, dat de raseigenschappen van de Barnevelder door de jaren heen zijn aangepast.

Wel constateer ik dat de standaard die voor iedereen van kracht is en voor iedere fokker ter inzage moet zijn, dit niet is.
Als bovenstaande conclusie niet juist is en de standaard wel ergens ter inzage ligt, hoor ik dit graag.
Ik zou dan ook willen weten waar ik dit kan vinden.

Er zijn twee onderdelen waar ik bij de hanen vastloop tussen beoordeling en standaard t.w.
Benen en tenen, Staart.

Benen en tenen.
In mijn standaard staat: Benen goed uit elkaar geplaatst en van voren gezien evenwijdig aan elkaar staande; benedendijen krachtig, ruim middellang, vrij volbevederd; loopbenen glad, middellang, stevig, onbevederd, geel; tenen middellang; recht, stevig, goed gespreid, geel, vier in getal; nagels licht hoornkleurig.

Soms zag ik dieren waar de benen zo dicht bij elkaar stonden, dat de tenen van het ene been constant contact hadden met de tenen van het ander been. Het meest afwijkende vond ik dat de benedendijen krachtig, ruim middellang, vrij volbevederd bij een groot aantal dieren niet zichtbaar was en verscholen in de veren en het dons van de buik.Mijns inziens zijn deze dieren te laag gesteld, omdat het bovenbeen te kort is. Bij dieren waar deze benedendijen wel te zien waren, stond dan regelmatig te hoog gesteld. Hier moet door de keurmeesters mijn inziens de standaard gevolgd worden.
Ik weet dat op het keurmeesterscongres in 2018 over de onderlijn de afspraak gemaakt is, dat er een stukje dijbeen te zien moet zijn.

Staart.
In mijn standaard staat voor de hanen: middelhoog doch

achterwaarts gedragen, goed geopend; stuurveren middellang, breed en gespreid gedragen; sikkels goed gebogen, breed, middellang, de stuurveren geheel bedekkend; staartdekveren middellang, goed aansluitend bij de sikkels en het zadelbehang. Veel staarten zag ik waar de sikkels de stuurveren slechts gedeeltelijk bedekten. Dit zelfde gold voor de staartdekveren. Toch werd er geen opmerking over gemaakt.

In mijn standaard staat voor de hennen: Middelhoog doch tegelijk achterwaarts gedragen, stuurveren middellang en matig gespreid gedragen.
Regelmatig zie ik dieren (ook in mijn eigen stal) waarvan de onderlijn in een beweging naar de top van de staart gaat. De staartstuurveren zijn dan nauwelijks zichtbaar en de staart is smal en eindigt puntig. Ook hier zie ik geen opmerkingen over.

Dat bovenstaande zowel voor de Barnevelders als voor de Barnevelder krielen van toepassing is, lijkt mij duidelijk. Per slot is de kriel de mini uitgave van de grote.

Graag zou ik bij een volgende dierbespreking eens over type, bouw en bevedering geïnformeerd willen worden in plaats van over zoming en kleur.

Voor 40 jaar terug leerde men mij dat een Barnevelder een TYPE dier is en ik ben het hier tot de dag van vandaag mee eens.

Henk Bakker

Erkenning Barnevelder kriel in de kleurslag “Mahonie roodbruin”.

Door: Arno de Boer en Gertjan Pols.

Dankzij de moderne technologie, zijn de afstanden in de wereld kleiner geworden dan ooit. Internet, en vooral Facebook, is een geweldig medium om informatie in te winnen over vrijwel ieder onderwerp. Zo ook over onze mooie hobby, het houden van kippen. Rassen, kleurslagen, ziekten etc., alles is er te vinden.
Toch was het ons vakblad, Kleindier magazine, waarin ik voor het eerst on contact kwam met de kleurslag “Dunkelbraun” welke reeds in Duitsland erkend zijn als kleurslag bij de Barnevelder. Er stond een leuk stukje in over Arno, die al enige jaren met deze mooi kleurslag aan het fokken was.
Iets met op slag verliefd, niet op Arno, maar op de prachtige kleurslag op een Barnevelder kriel. Na wat googelen over deze kleurslag, kwam ik al snel tot de ontdekking dat deze in Nederland niet erkend is. Maar liefde maakt blind zeggen ze wel eens, dus ben ik op zoek gegaan naar de gegevens van Arno. Toen ik eenmaal zijn gegevens gevonden had was het contact zo gelegd, en de afspraak gemaakt tot de koop van broedeieren. Arno woont in het Noorden van het land en ik in het Westen, dus de meest economische manier van het verkrijgen van de eieren, was opsturen. Voor Arno de eerste keer om op deze manier eieren te verkopen, maar hij wilde graag meewerken. Enkele weken later kreeg ik een mooie bestelling thuisgestuurd, met uitstekend verpakte eieren, de bevruchting bleek ook nog dik in orde.

Iets later in het seizoen heeft Arno nog een lichting eieren voor me uitgebroed, en deze kuikens ben ik op gaan halen. Dat was

ook de eerste keer dat we elkaar ontmoet hebben.
Wat fokken betreft lagen we aardig op dezelfde golflengte.
Geen super grote aantallen fokken en hopen op een toevalstreffer, maar gericht op kwaliteit en strakke lijnen aanhouden.

Helaas is het fokjaar voor mij teleurstellend verlopen verder.
Veel last van veren pikken en dat uiteraard bij de beste dieren.
Hierdoor heb ik besloten om alles op te ruimen. Vastbesloten

om toch door te gaan, hield ik regelmatig contact met Arno, en gelukkig kon hij me helpen aan een foktoom om dit jaar weer overnieuw te kunnen beginnen.
Op zeker moment benaderde Arno mij met de vraag of ik na wilde denken om samen de kleurslag ter erkenning aan te gaan

bieden. Hier hoefde ik niet lang over na te denken, een mooie uitdaging om aan te gaan. Er zijn prima hennen ter beschikking maar de hanen waren zeer dun bezaait. Er waren 2 fokhanen in Nederland, dit is toch wel erg weinig om mee te starten. Arno heeft zijn contacten in Duitsland benadert, na veel bellen en mailen is het gelukt om enkele hanen te kopen. Echter zaten ze niet naast de deur. Het zou een beste autorit van 1500 km uit en thuis gaan worden om de hanen bij Arno thuis te krijgen. Ook dit is gelukt, zodat we allebei 2 goede fokhanen hebben, uit verschillende lijnen. Hiermee kunnen we een mooie start

maken om de Barnevelder kriel erkend te krijgen in de kleurslag Mahonie roodbruin.

Op het moment van schrijven, komen de eerste kuikens uit het ei bij Arno. Deze komen mijn kant op, zodat ik ook een lichting vroege kuikens heb. Ik heb inmiddels de mogelijkheid tot belichten, en gelukkig mede door de zachte winter, zijn mijn hennen ook redelijk aan de leg.
Inmiddels zijn ook alle documenten naar de standaard commissie gestuurd en hopen komende Noordshow dieren in de zichtklasse te kunnen laten zien, misschien zelfs eerder op een clubshow her en der in het land. De beoogde benaming, Donkerbruin, de letterlijke vertaling van Dunkelbraun (in Duitsland is de kleurslag onder deze naam erkend), werd afgekeurd, vandaar dat we hebben gekozen voor Mahonie roodbruin.
In de komende clubbladen willen we een update plaatsen hoe de stand van zaken is. Dit doen we ook op de Facebook pagina van de Barnevelderclub en misschien nog op de diverse kippen gerelateerde Facebook pagina's. Hopelijk kunnen we daardoor meerdere fokkers bereid vinden om ook met deze mooi kleurslag te beginnen.

Met vriendelijke groet,
Arno de Boer en Gertjan Pols

Prijswinnaars 2019 en 2020 van de Barnevelderclub.

Dit zijn de tot nu toe bekende prijswinnars van de felbegeerde prijzen van de Barnevelderclub

Districtshow Winschoter Pluimvee en KonijnenClub

Grote Barnevelders
Oorkonde fraaiste Barnevelder kooi 322 K.Blok kooi 309 zilver zwart dubbel gezoomd
€10,00 W.Brink kooi 309 bruin zwart dubbel gezoomd
€10,00 K.Blok kooi 322 zilver zwart dubbel gezoomd
€5,00 K.Blok per 10 ingezonden dieren

Kriel Barnevelders
Oorkonde fraaiste kriel Barnevelder kooi 546 W.Brink blauw dubbel gezoomd
€10,00 J.H.Kiwiet kooi 547 wit
€5,00 W.Brink per 10 ingezonden dieren

Districtshow Peelhorstshow

Grote Barnevelders
Oorkonde fraaiste Barnevelder kooi 160 L.H.M.van Dam blauw dubbel gezoomd
€10,00 L.H.M.van Dam kooi 146 bruin zwart dubbel gezoomd
€10,00 M.A.P.Willems kooi 143 bruin zwart dubbel gezoomd ander geslacht
€10,00 L.H.M.van Dam kooi 160 blauw dubbel gezoomd
€5,00 M.A.P.Willems per 10 ingezonden dieren
€5,00 M.A.P.Willems per 10 ingezonden dieren
€5,00 L.H.M.van Dam per 10 ingezonden dieren

Kriel Barnevelders
Oorkonde fraaiste kriel Barnevelder kooi 386 B.Beugelsdijk bruin zwart dubbel gezoomd
€10,00 B.Beugelsdijk kooi 386 bruin zwart dubbel gezoomd
€10,00 B.Oskam kooi 395 zilver zwart dubbel gezoomd
€5,00 B,Oskam per 10 ingezonden dieren
€5,00 F.Loos per 10 ingezonden dieren

Districtshow Kernhemshow

Grote Barnevelders
Oorkonde fraaiste Barnevelder kooi 134 M.A.P.Willems bruin zwart dubbel gezoomd
€10,00 M.A.P.Willems kooi 134 bruin zwart dubbel gezoomd

Kriel Barnevelders
Oorkonde fraaiste kriel Barnevelder kooi 568. B. Beugelsdijk vrouw jong dubb gezoomd.
€10,00 B.Beugelsdijk kooi 568 bruin zwart dubbel gezoomd
€10,00 B.v.d.Bruinhorst kooi 551 bruin zwart dubbel gezoomd ander geslacht
€10,00 T.C.M.de Graaff kooi 590 zilver zwart dubbel gezoomd

Clubshow Gallinova

Grote Barnevelders
Oorkonde Clubkampioen Barnevelder kooi 137 G.Knoef hrn bruin zwart dubbel gezoomd
Oorkonde + €15,00 G.Knoef kooi 137 hen bruin zwart dubbel gezoomd
€10,00 M.A.P.Willems kooi 125 bruin zwart dubbel gezoomd ander geslacht

Oorkonde + €15,00 K.Blok kooi 165 blauw dubbel gezoomd
Oorkonde + €15,00 K.Blok kooi 174 zilver zwart dubbel gezoomd
Oorkonde + €15,00 H.Stil kooi 191 wit
Oorkonde +€15,00 K.Hoogervorst kooi 207 zwart
€5,00 H.Bakker per 10 ingezonden dieren
€5,00 G Knoef per 10 ingezonden dieren
€5,00 K.Hoogervorst per 10 ingezonden dieren
€5,00 H.Stil per 10 ingezonden dieren
€5,00 K.Blok per 10 ingezonden dieren

Kriel Barnevelders
Oorkonde Clubkampioen kriel Barnevelder kooi 307 C.Kerkhof wit
Oorkonde + €15,00 B.Beugelsdijk kooi 276 bruin zwart dubbel gezoomd
€10,00 J.L.H.Kip kooi 228 bruin zwart dubbel gezoomd ander geslacht
Oorkonde + €15,00 B.Oskam kooi 287 blauw dubbel gezoomd
Oorkonde + €15,00 B.v.d.Bruinhorst kooi 294 vilver zwart dubbel gezoomd
Oorkonde + €15,00 C.Kerkhof kooi 307 wit
Oorkonde + €15,00 T.C.M.de Graaff kooi 316 zwart
€5,00 B.Beugelsdijk per 10 ingezonden dieren
€5,00 W/Brink per 10 ingezonden dieren
€5,00 B.v.d.Bruinhorst per 10 ingezonden dieren
€5,00 G.Timmers per 10 ingezonden dieren.

Districtshow Oneto.

Grote Barnevelders
Oorkonde fraaiste Barnevelder kooi 169 Frits Loos bruin zwart dubbel gezoomd
€10,00 Frits Loos kooi 169 bruin zwart dubbel gezoomd

€10,00 Frits Loos kooi 177 bruin zwart dubbel gezoomd ander geslacht.
€10,00 K.Blok kooi 185 zilver zwart dubbel gezoomd
€10,00 Comb.Vermeulen kooi 193 wit

Kriel Barnevelders
Oorkonde fraaist kriel Barnevelder kooi 593 bruin zwart dubbel gezoomd B.Beugelsdijk
€10,00 B.Beugelsdijk kooi 593 bruin zwart dubbel gezoomd
€10,00 B.Beugelsdijk kooi 602 bruin zwart dubbel gezoomd ander geslacht.
€10,00 G.Timmers kooi 606 wit

Jeugdshow Laren
Beker kooi 112 Brend v.d. Maag bruin zwart dubbel gezoomd.

Noordshow
groot
1313 1U 97 punten G.Knoef bruin zwart dubbel gezoomd hen.
Oorkonde
1313 1U 97 punten G.Knoef 10 Euro fraaiste hen dubbel gezoomd
1287 1ZG 95 punten B.Oskam 10 Euro dubbel gezoomd ander geslacht
1337 1ZG 95 punten K.Blok 10 Euro zilver zwart dubbel gezoomd
1359 1ZG 95 punten H.Stil 10 Euro wit

kriel
1384 1F 96 punten B.v.d.Bruinhorst bruin zwart dubbel gezoomd haan Oorkonde
1384 1F 96 punten B.v.d.Bruinhorst 10 Euro fraaiste haan bruin zwart dubbel gezoomd

1400 4ZG 95 punten B.Beugelsdijk 10 Euro dubbel gezoomd ander geslacht
1424 1ZG 95 punten B.v.d.Bruinhorst 10 Euro zilver zwart dubbel gezoomd
1430 1 ZG 94 punten G.Timmers 10 Euro wit

Provinciale BTT Zuid Holland (Boskoop)
groot
560 1 ZG 95 punten R.van Zuilen Oorkonde en 10 Euro voor de fraaiste haan wit.

Kriel
Kooinr 701 1F 96 punten B.Beugelsdijk Oorkonde en 10 Euro voor de fraaiste haan bruin zwart dubbel gezoomd.

Voor alle prijswinnaars: Van harte gefeliciteerd. Het prijzengeld ontvangt u binnenkort op uw bankrekening. De verdiende oorkondes kunt u in ontvangst nemen tijdens de Algemene Leden Vergadering of als de ALV door de corona crisis dit jaar niet plaatsvindt zal de oorkonde naar u opgestuurd worden.
Dit is het volledig overzicht van alle gewonnen prijzen van het seizoen 2019/2020. Een deel van dit overzicht verscheen ook in het vorige nummer van het Barnevelderclub blad (nr 102). Bij het overzicht in het Barnevelderclubblad 102 is per ongeluk de heer T.C.M de Graaff vermeld als winnar bij de krielen van de Kernhemshow. Dit moet de heer B. Beugelsdijk zijn met een krielhen vrouw jong dubbel gezoomd. In het hier vermelde overzicht is dit aangepast. Onze excuses voor de fout.

Paaseieren schilderen – 8 leuke manieren om je paasei te verven & versiertips

Ei, ei, ei… We zijn zo blij! Want het is bijna Pasen en dat vieren wij, met een geverfd paasei! Ja, paaseieren schilderen is een echte paastraditie. En dat kan op zoveel meer leuke manieren dan in de eierverfmolen. Ik laat je een heleboel verschillende methodes zien en geef je leuke versier tips. Het ombre paasei – waarbij de verf van donker naar licht overloopt – is mijn persoonlijke favoriet. Ik ben benieuwd naar die van jou!

Eieren uitblazen



Voordat je aan de slag kunt met verven, moet je de eieren eerst klaar maken. Paaseieren schilderen kan met gekookte eieren, zodat je ze later nog op kunt eten. Of je blaast een paar rauwe eieren leeg, zodat je ze iedere Pasen opnieuw kunt gebruiken als decoratie. En een extra voordeel is dat ze niet zo zwaar zijn, waardoor je ze bijvoorbeeld ook op kunt hangen in de paastakken. In bovenstaande video laat ik je zien hoe je eieren uitblaast. Kies je voor hard gekookte eieren, zorg dan dat je ze eerst helemaal laat afkoelen. Dan pakt de verf beter.

‘Lees ook: 14x knutselen voor Pasen: Van paashaas tot paasmandje en meer.’

Paaseieren in één kleur verven

Afbeelding: Shutterstock.

Paaseieren in één kleur verven, kan heel leuk zijn als je een paasontbijt, brunch of lunch organiseert en de tafel dekt in een bepaalde kleurstelling. Hiervoor gebruik ik altijd voedingskleurstof, zodat je de eieren ook nog kunt opeten.

Wat heb je nodig? Water, azijn, voedingskleurstof en eieren. Witte eieren kleuren het mooist.

De eieren verven: Vul een beker of schaaltje met 3/4 water, 1/4 azijn en 15-20 druppels voedingskleurstof. Leg je ei in het verfbadje en duw hem met een lepeltje voorzichtig onder water. Als het ei de kleur heeft die je wilt, haal je hem er weer uit en laat je hem drogen op bakpapier of in de eierdoos.

Paaseieren schilderen met tape of elastiekjes

Als je je eieren verft zoals hierboven uitgelegd, maar je doet er een paar elastiekjes omheen of plakt ze gedeeltelijk af met stickers of tape, dan krijg je een patroon zoals het ei hierboven. De voedingskleurstof verft het ei niet waar het afgedekt is. Simpel, maar heel geinig!

Paaseieren marmeren met voedingskleurstof & olie

Foto: Shutterstock.

Om eieren een mooie marmeren *look* te geven, hoef je helemaal niet zoveel extra te doen. Je verft ze in eerste instantie in een basiskleur met voedingskleurstof. En daarna dompel je ze nog een keer in een andere kleur.

Wat heb je nodig? Water, azijn, voedingskleurstof, plantaardige olie (bijvoorbeeld slaolie of olijfolie) en eieren.

De eieren verven: Verf je ei allereerst in een basiskleur. Een lichte kleur geeft een mooi effect. Daarna maak je een nieuw verfbadje, alleen nu in een wat ondieper bakje en met een eetlepel olijfolie erbij. Roer met een vork door het verfwater en doe meteen daarna het ei erbij. Rol hem rond in een paar seconde en haal het ei er dan snel weer uit. Omdat olie en water niet met elkaar mengen, zullen sommige delen van het ei geverfd worden en anderen niet, waardoor je een gemarmerd effect krijgt.

Paaseieren marmeren met voedingskleurstof & scheerschuim

Dit is mijn nieuwe favoriete manier om eieren te beschilderen; verven met scheerschuim en voedingskleurstof. Vooral de kids zijn er dol op, want je kunt er zo lekker mee kliederen. In de video laat ik je zien hoe het moet. In plaats van scheerschuim kun je trouwens ook slagroom gebruiken, zodat je ‘verf’ eetbaar is.

Paaseieren schilderen met nagellak

Het stinkt lekker, maar het effect van nagellak op een ei is dat wel waard. Super tof!

Wat heb je nodig? Een wegwerpschaaltje, water, nagellak en eieren.

De eieren schilderen: Vul het schaaltje met water dat op kamertemperatuur is. Druppel allemaal verschillende kleuren nagellak in het water. Als de nagellak naar de bodem zinkt, is het water te warm of te koud. Roer de kleuren nu een beetje door elkaar met een satéprikker en haal dan je ei door de lak. Laat je ei op de satéprikker drogen door die ergens in te prikken.

Paaseieren verven met krijtbordverf

Wat ook heel leuk op de paastafel staat, zijn deze eieren geverfd met krijtbordverf. Je kunt ze als naambordjes gebruiken. En de kinderen kunnen er ook lekker op tekenen. Je kunt de eieren alleen niet meer opeten, omdat de verf schadelijk is.

Met dank aan https://www.ladylemonade.nl/paaseieren-schilderen/

Wist U:

- Dat er op de Barnevelderclub website de mogelijkheid is uw overtollige dieren en broedeieren aan te bieden voor de verkoop

- Dat u uw gegevens op de Barnevelderclubsite kan laten plaatsen als u gevonden wilt worden door liefhebbers en fokkers. U kunt een mailtje sturen naar secretaris@barnevelderclub.nl met uw gegevens die u vermeld wilt hebben en het soort (kleur, groot/kriel) Barnevelders dat u fokt en wij vermelden u op de website.



Dit bijzonder fraaie boek over de Barnevelder en haar oorsprong
is te bestellen via de website van de vereniging.
De kosten bedragen € 15,00 (+ € 3.60 verzendkosten)